

PIEGATRICI FR SERIES **LA MOSSA GIUSTA**

FR+
FRB



GIRBAU

FR SERIES PIEGATRICI PER BIANCHERIA PIANA

LA FINESTRA APERTA SUI VOSTRI CAPI

FR+



2V/4V UX3P
2V/4V MX3P

FRB



2V/4V UX3P

EFFICIENZA E ROBUSTEZZA PER UNA PIEGATURA PERFETTA

+ CONTROLLO

Controllo totale della produzione. Schermo tattile di accesso diretto, menu grafici che facilitano al massimo la comprensione e il controllo da parte degli operatori. Comunicazione totale con calandre e introduttori Girbau. Accesso e controllo remoto mediante il sistema Ghelap.

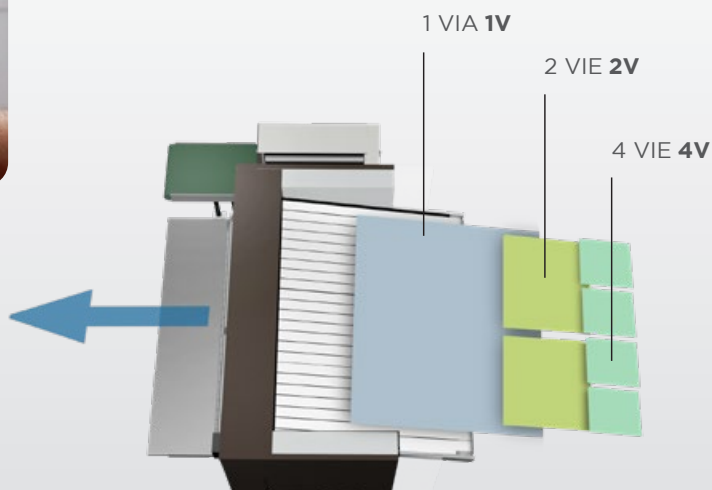
+ ACCESSIBILITÀ / VISIBILITÀ

Finestre trasparenti e sportelli di facile accesso per agevolare i lavori di manutenzione e per un controllo migliore.



1-2-4 VIE DI INTRODUZIONE

Flessibilità delle operazioni a seconda delle dimensioni dei capi da piegare.



+ VERSATILITÀ

1/2 o 3 pieghe longitudinali a 1/2 o 4 vie
1/2 o 3 pieghe trasversali a 1 via.
1/2 pieghe trasversali a 2 vie.
By-pass generale.
By-pass meccanico.
Impilatore semplice o doppio.
Qualsiasi tipo di capi.



GAMMA COMPLETA DI ACCESSORI PER SODDISFARE TUTTE LE VOSTRE ESIGENZE

VISIBILITÀ E ILLUMINAZIONE INTERNA

Il design delle nostre piegatrici FR consente di controllare facilmente in ogni momento la perfetta piegatura dei capi.

ACCUMULATORE + CONTATORE PICCOLI CAPI INTEGRATO (4 VIE).

Accessorio opzionale integrato nella parte posteriore della piegatrice. Indicato per raccogliere piccoli capi come tovaglioli, federe di cuscini o panni. In aggiunta, può essere consegnato con schermi di conteggio.



PIANO SCORREVOLE

Grazie a questa opzione si riesce a migliorare la piegatura di capi di grandi dimensioni.



BARRA ANTISTATICA + ARIA IONIZZATA



FR+

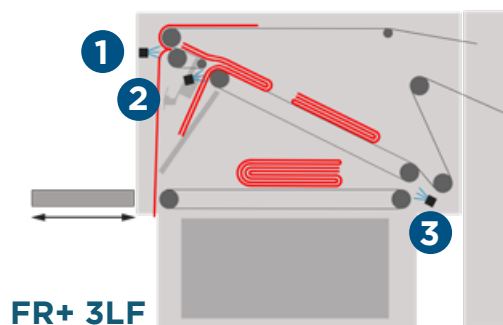
PIEGATURA DI ALTA QUALITÀ



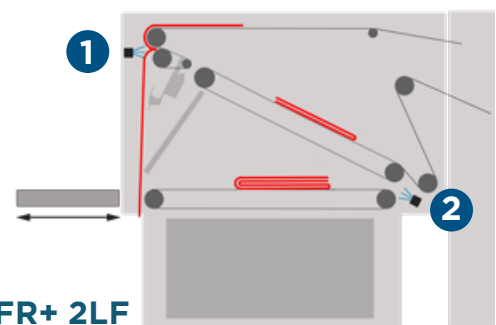
PIEGHE LONGITUDINALE

CONTROLLO DI PRESSIONE ALTA /BASSA
INDIPENDENTE IN OGNI PIEGA LONGITUDINALE

Due pieghe longitudinali di serie e una terza piega longitudinale (optional) per capi di grandi dimensioni.




FR+ 3LF



FR+ 2LF

PIEGHE TRASVERSALI

2 o 3 pieghe trasversali a **1 via** (UX3P)



2 o 3 pieghe trasversali a **2 vie** (MX3P)





1ª PIEGA TRASVERSALE

Lama e due nastri.

Spessore autoregolabile mediante sistema pneumatico. Meccanismo di piegatura in attesa prima della piega per evitare inceppamenti. Meccanismo di piegatura ad apertura automatica in caso di inceppamenti.


2ª PIEGA TRASVERSALE

Mediante lama.

Nuovo sistema che sostiene i capi durante tutta la fase di piegatura ed evita problemi di scorrimento. Auto adattabile alla larghezza dei capi.

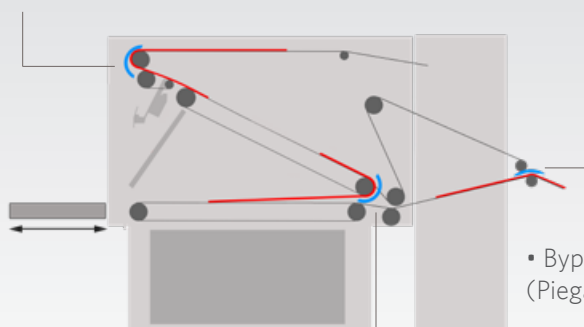
3ª PIEGA TRASVERSALE

Nastro ad inversione e lama.



TUTTE LE OPZIONI FR+

- Bypass meccanico 1ª piega longitudinale



- Bypass generale (Piega longitudinale)

- Bypass meccanico ULTIMA piega longitudinale (Senza bypass generale)

- Illuminazione
- Piano scorrevole
- Aria ionizzata + barra antistatica
- Vassoio per capi di piccole dimensioni (4 vie) e contatore per capi di piccole dimensioni
- Accumulatore rotativo di capi di piccole dimensioni (4V)*
- Selezione rotto/sporco mediante luce
- Selezione rotto/sporco mediante vassoio
- Passerella superiore con ringhiera di sicurezza

FRB

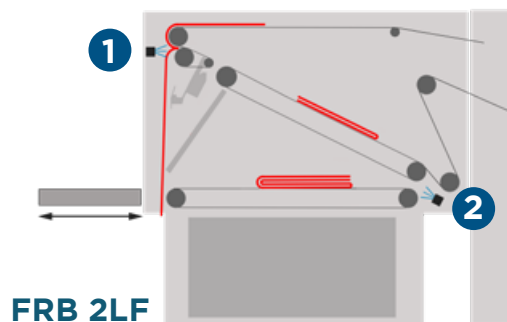
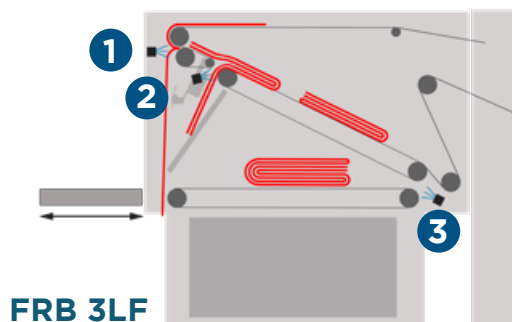
PIEGATRICE DI BIANCHERIA PIANA



PIEGHE LONGITUDINALE

Due pieghe longitudinali di serie e una terza piega longitudinale (optional) per capi di grandi dimensioni.


Quando lavora a 2 o 4 vie, l'uscita avviene sul piano.




PIEGHE TRASVERSALI

Effettua in maniera standard 2 o 3 pieghe trasversali lavorando a 1 via. Questo concetto ottimizza la qualità di piegatura e lo adatta a qualsiasi tipo di capi.

Lama e due nastri.
Spessore autoregolabile mediante sistema pneumatico.
Meccanismo di piegatura ad apertura automatica in caso di inceppamenti.



Mediante rastrello



Mediante lama.
Nuovo sistema che sostiene i capi durante tutta la fase di piegatura ed evita problemi di scorrimento.
Auto adattabile alla larghezza dei capi.



GIRBAU

FRB OPZIONI DI BASE

- Illuminazione
- Piano scorrevole
- Aria ionizzata + barra antistatica
- Vassoio per capi di piccole dimensioni (4 vie)
- Contatore capi di piccole dimensioni
- Selezione rotto/sporco mediante luce
- Passerella superiore con ringhiera di sicurezza
- Macchina autonoma (Piegatrice di coperte)


LE PIEGATRICI FR
SERIES OFFRONO
AFFIDABILITÀ E
PRODUTTIVITÀ

Impilatore

IMPILATORE (AP+)




Sistema di compressione dei capi per una migliore qualità.
Doppio motore nel nastro di uscita.



IMPILATORE (APB)



Ottima qualità di impilatura.
Design semplice e robusto.
Impilatore semplice o doppio.

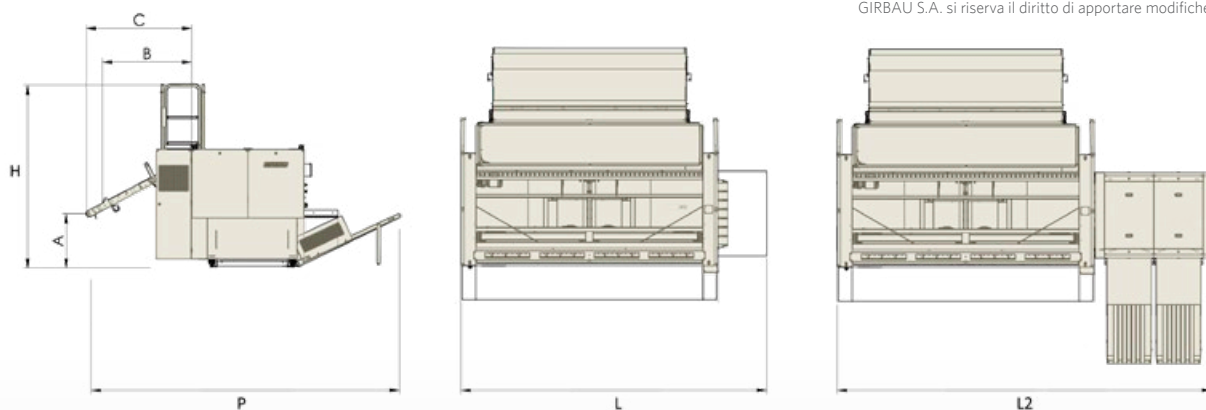


FR SERIES

P00419 21/05

Modello			FR+	FRB
Elettricità	Voltaggio e frequenza (standard)		380-400V - 50Hz	
	Sezione cavo di alimentazione	mm ²	3x4	3x2,5
	Potenza installata	KVA	4,3 a 5,5	2,8 a 3,2
Aria compressa	Pressione massima di alimentazione	bar	10	
	Pressione minima	bar	6	
	Sezione tubo di alimentazione		15x21	
	Consumo medio ogni 100 lenzuola		5Nm ³ /100p 835 litri/100p a 6bar	
Altri dati	Livello di potenza acustica	dbA	76	
	Peso	kg / (lbs)	2000 a 2500 / (4409 a 5512)	1700 a 1900 / (3747 a 4188)
	Peso impilatore	kg / (lbs)	300 (661) (semplice) 800 (1763) (doppio) 1300 (2866) (triple)	275 (606) (semplice) 550 (1212) (doppio)
	Carico nei piedi	N/cm ²	42 a 53	54 a 60
	Velocità	m/min	10 a 55	10 a 50 (32 a 164)
	Altezza H	mm (in.)	2855 (112.4)	
	Larghezza L		4903 (193.03)	4773 (187.91)
	Larghezza L2		6292 (247.71)	5840 (229.92)
	Profondità P		3810 (149.99)	
Pieghe longitudinale (LF)		Pieghe	2/3	
Pieghe trasversali 1 via			3	
Pieghe trasversali 2 vie			2	-

GIRBAU S.A. si riserva il diritto di apportare modifiche senza preavviso



A: 800 - 1670mm, 31.50 - 65.75 (in)
 B: 1245 - 1532mm, 49.02 - 60.31 (in) (PC80 & PC120 vapor)
 C: 1570 - 1800mm, 61.81 - 70.87 (in) (PC80 & PC120 gas)

GIRBAU



GIRBAU.COM



CE

